

財務・決算ハイライト

国際高等研究所は1984年8月に財団法人として設立認可され、その後、制度改革に伴い2013年4月には公益財団法人に認定されました。高等研は設立以来、社会から受託を受けた貴重な財産を安全かつ効率的に管理・運用することに務めています。公益財団法人に求められる財務三基準を満たすことはもちろんのこと、さらに公益に資する活動の拡大に向けて、持続的な財務戦略の構築にも積極的に取り組んでいます。

高等研の資産構成

2015年度末の財団の基本財源として34億6千4百万円を債券や株式などで保有しています。特定資産では、過去の高金利時代の運用収入の蓄えである研究事業推進基金資産が1億4千4百万円、修繕積立金などが3千2百万円を預金などで保有しています。またその他の固定資産として、研究所の建物などが13億5千5百万円計上されています。これに流動資産をあわせて資産合計は50億7百万円となっています。

高等研の収支

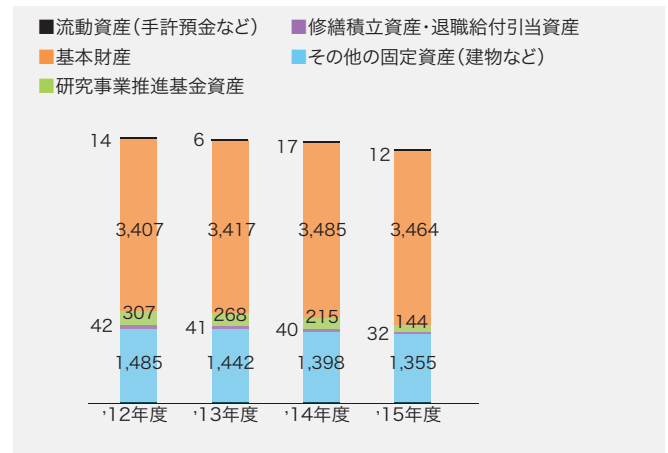
2015年度の高等研の収入内訳としては、基本財産として保有する債券の利息など資産の運用収入が5千9百万円、国庫補助金として科学研究費補助金の特定奨励費が1千5百万円、さらにその他の収入として雑収入が6百万円となっています。さらに研究事業推進基金を取崩して、支出金額との差額に充当するため受取寄付金振替額を6千7百万円計上しています。この結果計上収入は1億4千8百万円となっています。

経常費用は事業費と管理費とあわせて1億9千2百万円で、2015年度の経常増減額は4千5百万円のマイナスとなりました。この金額は、建物などの減価償却費に相当します。

2016年度までは、研究事業推進基金を取崩して収入に計上することで不足を補うことが可能と見込んでいますが、2017年度以降については、新たに中長期財政計画を取りまとめるとともに、社会に認められ必要とされる事業展開を充実強化していくことで、収支相償に向けた抜本的な取り組みを行ってまいります。

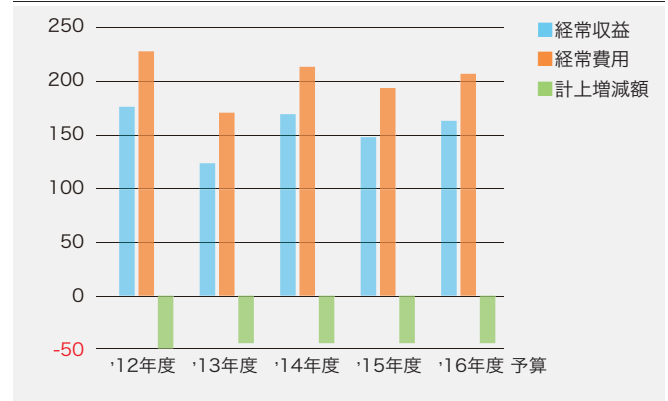
保有資産額の推移

(単位:百万円)



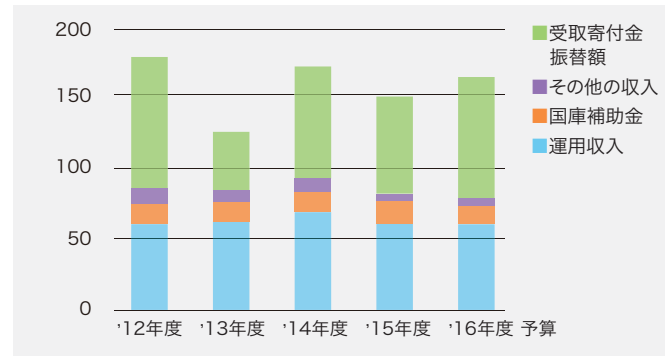
経常収支の推移

(単位:百万円)



収入(経常収入)の内訳

(単位:百万円)



貸借対照表および正味財産増減計算書

貸借対照表

(単位:千円)

科 目	2012年度 期末	2013年度 期末	2014年度 期末	2015年度 期末
I.資産の部				
1.流動資産	13,633	6,406	17,051	12,284
2.固定資産	5,240,703	5,166,755	5,138,731	4,995,596
1) 基本財産	3,406,790	3,416,523	3,484,580	3,464,038
2) 特定資産	348,515	308,699	255,682	176,431
研究事業推進基金資産	306,519	267,501	215,189	144,399
修繕積立資産	25,350	23,330	21,310	19,290
退職給付引当資産	16,646	17,868	19,183	12,742
3) その他の固定資産	1,485,398	1,441,533	1,398,469	1,355,128
資産合計	5,254,336	5,173,161	5,155,782	5,007,880
II.負債の部				
1.流動負債	14,312	7,085	17,730	12,963
2.固定負債	18,966	19,509	20,145	13,025
負債合計	33,278	26,594	37,875	25,988
III.正味財産の部				
1.指定正味財産	3,713,309	3,684,024	3,699,769	3,608,436
2.一般正味財産	1,507,748	1,462,543	1,418,138	1,373,456
正味財産合計	5,221,057	5,146,566	5,117,907	4,981,892
負債及び正味財産合計	5,254,336	5,173,161	5,155,782	5,007,880

正味財産増減計算書

(単位:千円)

科 目	2012年度 決算	2013年度 決算	2014年度 決算	2015年度 決算	2016年度 予算
A.一般正味財産増減の部					
I.経常増減の部					
1.経常収益	175,015	123,412	168,138	147,524	161,067
(うち運用収入)	(56,933)	(60,966)	(67,010)	(59,462)	(59,300)
(うち国庫補助金)	(15,001)	(15,000)	(15,000)	(15,000)	(15,000)
(うち受取寄付金振替額)	(90,493)	(39,188)	(77,228)	(67,052)	(83,466)
(うち上記以外の収入)	(12,588)	(8,258)	(8,900)	(6,010)	(3,301)
2.経費運用	226,899	168,502	212,524	192,096	205,602
事業費	207,396	146,565	193,352	175,030	189,366
管理費	19,503	21,936	19,172	17,065	16,236
当期経常増減額	△51,884	△45,090	△44,386	△44,571	△44,535
II.経常外増減の部					
当期経常外増減額	△185	△114	△18	△110	—
当期一般正味財産増減額	△52,069	△45,205	△44,405	△44,681	△44,535
一般正味財産期首残高	1,559,817	1,507,748	1,462,542	1,418,137	1,373,506
一般正味財産期末残高	1,507,748	1,462,542	1,418,137	1,373,455	1,328,971
B.指定正味財産増減の部					
当期指定正味財産増減額	△56,018	△29,285	15,745	△91,333	△84,716
指定正味財産期首残高	3,769,327	3,713,309	3,684,023	3,699,769	3,503,667
指定正味財産期末残高	3,713,309	3,684,023	3,699,769	3,608,436	3,418,951
C.正味財産期末残高	5,221,057	5,146,566	5,117,907	4,981,891	4,747,922